

## บมจ.ทาทา สตีล (ประเทศไทย) ยินดีต้อนรับท่านสื่อมวลชนทุกท่าน

**ข้อมูลนำเสนอ:**

**ผลการดำเนินงานประจำไตรมาสที่ 1 ปีการเงิน 64 (เมษายน – มิถุนายน)**

10 สิงหาคม 2563



# ข้อความปฏิเสธความรับผิดชอบ



ข้อความอธิบายผลการดำเนินงานของบริษัทในเอกสารข่าวประชาสัมพันธ์นี้ เป็น "ข้อความที่เกิดจากการคาดการณ์ล่วงหน้า" ตามความหมายของกฎหมายที่เกี่ยวข้องกับหลักทรัพย์และระเบียบอื่นใด ผลลัพธ์ที่เกิดขึ้นจริงอาจมีความแตกต่างอย่างมีนัยสำคัญจากที่ได้แสดง สรุป อนาคต หรือบ่งชี้ไว้ทั้งทางตรงหรือทางอ้อม ปัจจัยสำคัญที่อาจก่อให้เกิดความแตกต่างต่อผลการดำเนินงานของบริษัทนั้น รวมถึงภาวะเศรษฐกิจที่มีผลกระทบต่ออุปสงค์/อุปทาน และเงื่อนไขของราคาสินค้าในตลาดในประเทศและต่างประเทศที่บริษัทประกอบกิจการอยู่ การเปลี่ยนแปลงอันเนื่องมาจากสภาพแวดล้อม กฎระเบียบของภาครัฐ กฎหมาย กฎเกณฑ์ ผลจากการพิจารณาคดี และ/หรือปัจจัยอื่นๆ ที่เกิดขึ้นได้

- **บริษัทพลเมืองที่ดี**
- **อัปเดตสภาวะทางธุรกิจและตลาด**
- **ผลประกอบการไตรมาสที่ 1 ปีการเงิน 64**
- **แนวโน้มธุรกิจในอนาคต**

# บรรษัทพลเมืองที่ดี: พันธกิจด้านความรับผิดชอบต่อสังคม



## สนับสนุนชุมชนรอบโรงงานทั้ง 3 แห่ง ในช่วงการระบาดของโรคโควิด-19

**1. กลุ่มบริษัท ทาทา สตีล ประเทศไทย และพนักงาน:** บริจาคเงินจำนวน 215,000 บาท ในโครงการ "ทาทา สตีล ประเทศไทย ร่วมใจสู้วิกฤติโควิด-19" ให้กับ 3 โรงพยาบาล ได้แก่ โรงพยาบาลสระบุรี โรงพยาบาลระยอง และ โรงพยาบาลสมเด็จพระบรมราชเทวี ณ ศรีราชา ชลบุรี



"ทาทา สตีล ประเทศไทย ร่วมใจสู้วิกฤติโควิด-19"

**2. TSTH และโรงงานทั้ง 3 แห่ง:** บริจาคน้ำดื่มจำนวน 10,000 ขวด ให้แก่มูลนิธิโรงพยาบาลศรีธัญญา ที่ว่าการอำเภอบ้านหมอ จังหวัดสระบุรี โรงพยาบาลระยอง จุดคัดกรองควบคุมการแพร่ระบาดโรคโควิด-19 จังหวัดชลบุรี

**3. NTS & SCSC:** ว่างจ้างกลุ่มวิสาหกิจชุมชนในจังหวัดชลบุรี และระยองผลิตหน้ากากผ้า เพื่อมอบให้กับพนักงานและผู้รับเหมาสำหรับใช้ในการป้องกันโรคโควิด-19



"บริจาคน้ำดื่มทาทา หน้ากากผ้า และให้ความรู้แก่ชุมชน"

**4. SISC:** ถ่ายทอดความรู้ในการทำเจลล้างมือและหน้ากากผ้าให้แก่ชุมชนรอบโรงงาน

## การพัฒนาชุมชน

**โครงการ "CSR-BOI":** สนับสนุนวิสาหกิจชุมชนโดยการถ่ายทอดองค์ความรู้ด้านการบริหารจัดการและกระบวนการทางธุรกิจ ช่วยเหลือในการวางแผนการผลิต พัฒนาระบบการผลิต การทำบัญชี พัฒนาระบบบัญชี และอื่นๆ เพื่อให้ชุมชนมีความเข้มแข็งและสามารถดูแลตนเองได้อย่างยั่งยืน

**1. SISCO:** พัฒนาผลิตภัณฑ์กะหรี่ปั๊บนานาชาติร่วมกับชุมชนบ้านหมอ จ.สระบุรี

**2. NTS:** พัฒนาผลิตภัณฑ์กุนเชียงและบะหมี่ไข่ร่วมกับชุมชนเนินกระบก จ.ชลบุรี

**3. SCSC:** พัฒนาผลิตภัณฑ์ข้าวไรซ์มี เคลือบซ็อกโกแลตร่วมกับชุมชนเกาะกอก จ.ระยอง



- **บริษัทพลเมืองที่ดี**
- **อัปเดตสถานะทางธุรกิจและตลาด**
- **ผลประกอบการไตรมาสที่ 1 ปีการเงิน 64**
- **แนวโน้มธุรกิจในอนาคต**

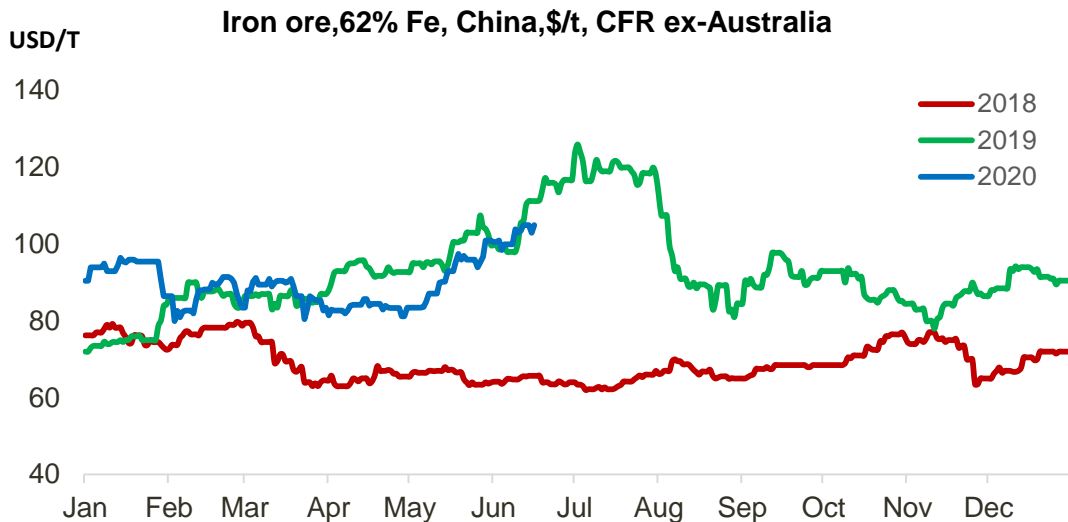
- ความต้องการเหล็กโลกหดตัวในปี 2563:
  - ความต้องการเหล็กโลกคาดว่าจะลดลงไปอยู่ที่ 1,654 ล้านตันในปี 2563 ลดลง 6.4% จาก 1,766 ล้านตัน ในปี 2562
  - ความต้องการเหล็กของจีนเพิ่มขึ้นเล็กน้อย (+ 1% เมื่อเทียบกับช่วงเดียวกันของปีก่อน)
  - ลดลง 17% ในประเทศพัฒนาแล้ว
  - ลดลง 11% ในประเทศกำลังพัฒนา (ยกเว้นประเทศจีน)
- การฟื้นตัวของความต้องการเหล็กโลกเป็น 1,717 ล้านตันในปี 2564 (+ 3.8% เมื่อเทียบกับช่วงเดียวกันของปีก่อน)
- แนวโน้มภาคยานยนต์และเครื่องจักรกลยังคงอ่อนแอมาก เนื่องจากรายได้พึงใช้จ่ายที่ลดลงอย่างมีนัยสำคัญและเนื่องจากบริษัท ต่างๆ ลดการใช้จ่ายในการลงทุนเพื่อรักษาเงินสด
- ภาคการก่อสร้างคาดว่าจะปรับตัวดีขึ้นเมื่อเทียบกับภาคการบริโภคเหล็กอื่นๆ เนื่องจากมาตรการกระตุ้นเศรษฐกิจต่างๆ ของภาครัฐ อย่างไรก็ตาม ความท้าทายดังต่อไปนี้ยังคงอยู่:
  - มาตรการเว้นระยะห่างทางสังคมในไซต์งานก่อสร้าง
  - โครงการใหม่ๆ ลดน้อยลง

ที่มา: สมาคมเหล็กโลก

# ราคาวัตถุดิบยังคงแข็งแกร่ง

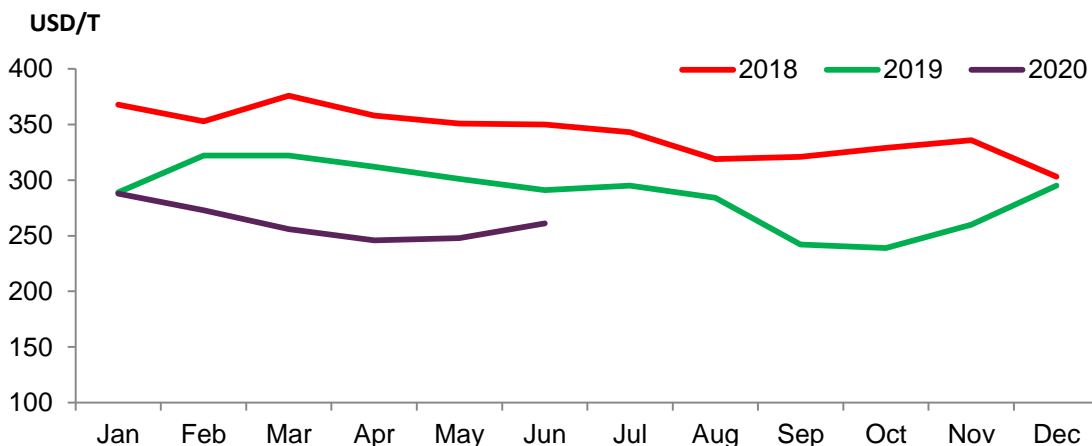


## ราคาแร่เหล็ก



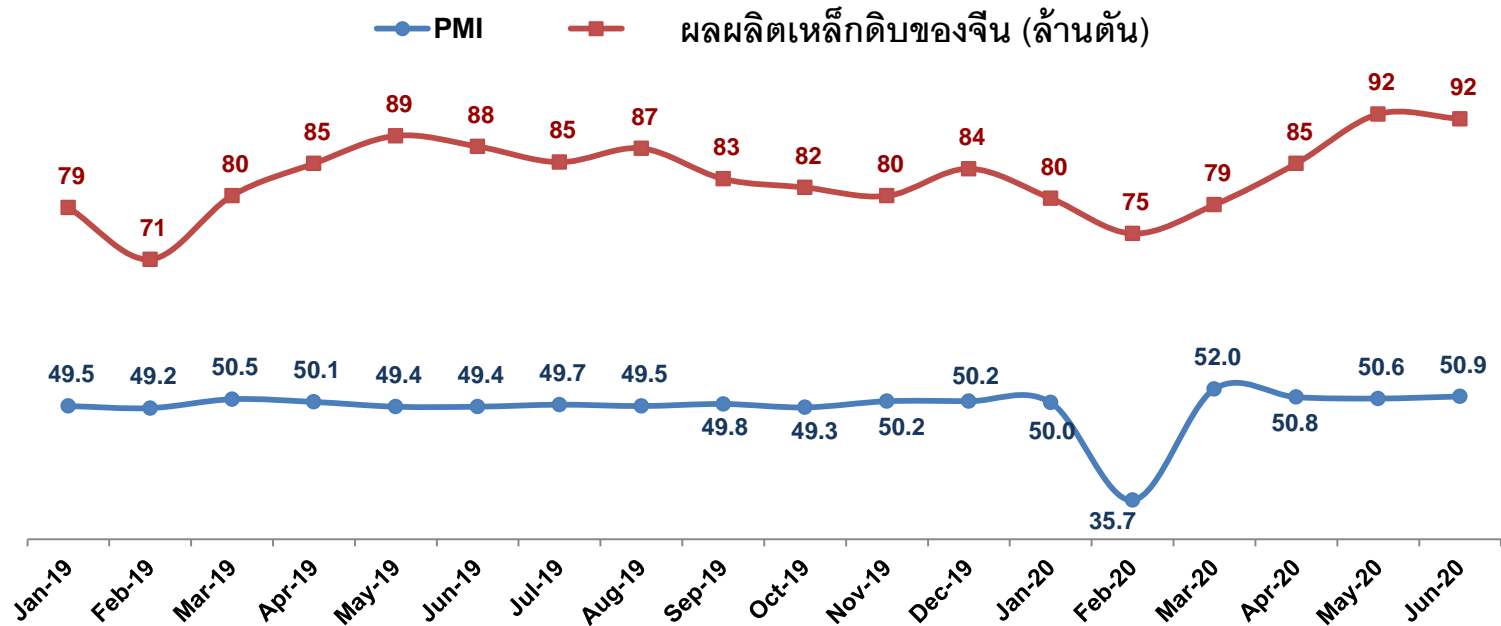
- มีแนวโน้มที่จะยังคงเพิ่มขึ้น เนื่องจากอุปสงค์ที่แข็งแกร่งในประเทศจีนและความเสี่ยงจากข้อจำกัดด้านอุปทาน

## เศษเหล็ก HMS 1 & 2 (ประเทศตุรกี)



- ราคาเศษเหล็กลดลงในช่วงเดือนมี.ค. - เม.ย. เนื่องจากโควิด-19 ได้ดีดตัวขึ้นตั้งแต่ พ.ค. หลังจากที่ประเทศจีนกลับมาดำเนินงานตามปกติและสินค้าคงคลังหมดลง

# การผลิตเหล็กของจีนเพิ่มขึ้น



- ดัชนีผู้จัดการฝ่ายจัดซื้อภาคการผลิตของจีน (PMI) ประจำเดือนมิถุนายน อยู่ที่ 50.9 สะท้อนถึงการฟื้นตัวของเศรษฐกิจ
- ผลผลิตเหล็กดิบของจีนเพิ่มขึ้น 4.5% เมื่อเทียบกับช่วงเดียวกันของปีก่อนในเดือน มิ.ย. หลังจากทำสถิติสูงสุดที่ 92 ล้านตัน ในเดือน พ.ค.
- ข้อมูลข้างต้นเป็นไปตามแผนกระด้นโครงสร้างพื้นฐานที่แข็งแกร่งของรัฐบาลจีน

PMI: ดัชนีผู้จัดการฝ่ายจัดซื้อภาคการผลิตของจีน เผยแพร่โดยสำนักงานสถิติแห่งชาติจีน

ที่มา: สำนักงานสถิติแห่งชาติจีน, สมาคมเหล็กโลก, SBB Platts

# ความต้องการเหล็กอาเซียน - GDP และภาคการก่อสร้าง



เศรษฐกิจของกลุ่มประเทศอาเซียน-6 ได้รับผลกระทบอย่างหนักจากโควิด-19 ในปี 2563 โดยภาคการก่อสร้างหดตัวลง สาเหตุจากการปิดเมืองและข้อจำกัดต่างๆ

## GDP & ภาคการก่อสร้าง 2020 (%)

	GDP Growth 2019	GDP Growth Q1 2020	Construction Growth 2019	Construction Growth Q1 2020
Indonesia	+5.0%	+3.0%	+5.8%	-6.9%
Malaysia	+4.3%	+0.7%	-1.0%	-6.3%
Philippines	+5.9%	-0.2%	+9.4%	-1.8%
Singapore	+0.7%	-2.2%	+2.1%	-4.0%
Thailand	+2.4%	-1.8%	+2.0%	-9.9%
Vietnam	+7.0%	+3.8%	+9.1%	+5.2%

### GDP

- จีดีพีของไตรมาส 1/2563 ลดลงอย่างเห็นได้ชัดในทุกประเทศของกลุ่มประเทศอาเซียน-6
- การเติบโตแบบติดลบของประเทศสิงคโปร์และไทย

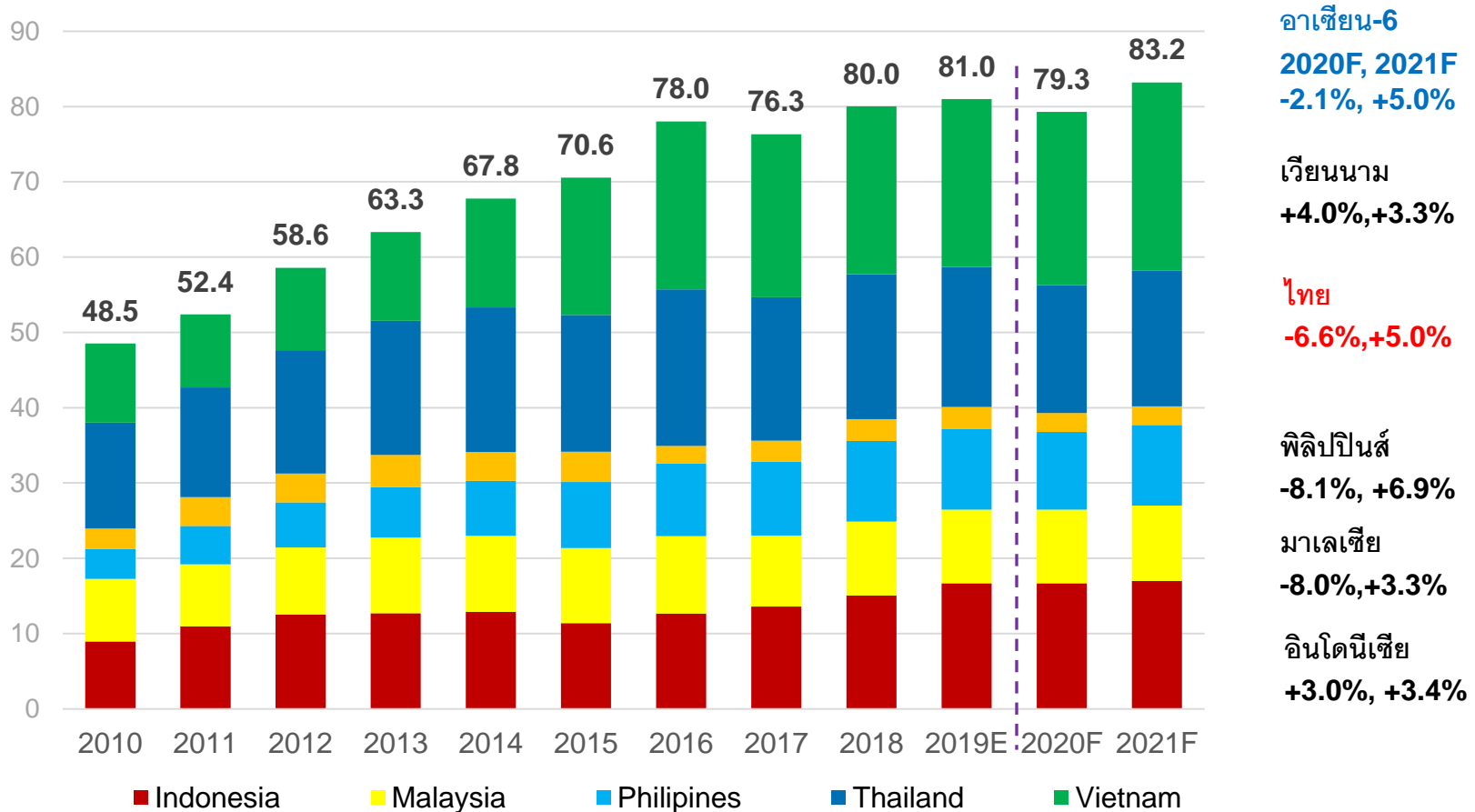
### Construction

- ภาคการก่อสร้างยังแสดงให้เห็นตัวเลขที่น่าหดหู่ในไตรมาสที่ 1 ปี 2563
- มีเพียงประเทศเวียดนามที่มีการเติบโตเป็นบวก

# คาดการณ์ความต้องการเหล็กของกลุ่มประเทศอาเซียน-6



คาดว่าจะลดลงมาอยู่ที่ 79.3 ล้านตัน (-2.1%) ในปี 2563: มีการเติบโตเฉพาะในประเทศเวียดนามและประเทศอินโดนีเซีย การบริโภคในปี 2564 คาดการณ์ว่าจะถึง 83.2 ล้านตัน



หมายเหตุ: การคาดการณ์โดยสมมติฐานจากโควิด-19 หดลงในช่วงปี 2563 และการฟื้นตัวของเศรษฐกิจเริ่มขึ้นหลังจากนั้น

# เศรษฐกิจไทย: เมื่อวันที่ 24 มิ.ย. 2563 ธนาคารแห่งประเทศไทยปรับประมาณการจีดีพีปี 2563 เป็นติดลบ (8.1%) จาก 5.3% ที่ลดลงเมื่อเดือน มี.ค.

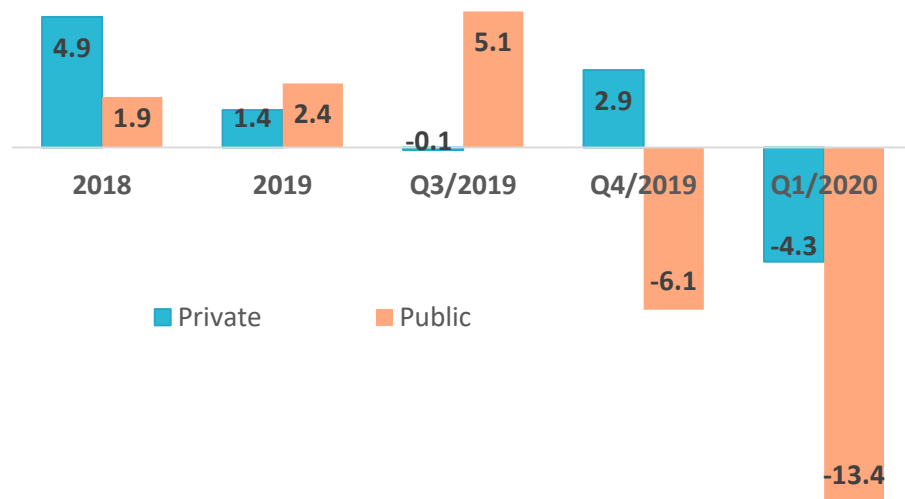


(% เทียบปีต่อปี)	2019*	2020-E	
		Mar'20	Jun'20
การเติบโตของ GDP	2.4	-5.3	-8.1
- การบริโภคของภาคเอกชน	4.5	-1.5	-3.6
- การลงทุนของภาคเอกชน	2.8	-4.3	-13
- การบริโภคของภาครัฐ	1.4	2.6	3.8
- การลงทุนของภาครัฐ	0.2	5.8	5.8
- การส่งออกสินค้าและบริการ	-2.6	-16.4	-22.7
- การนำเข้าสินค้าและบริการ	-4.4	-11.6	-18.9
บัญชีปัจจุบัน (พันล้าน USD)	37.9	19.4	15.5
- มูลค่าการส่งออกสินค้า	-3.2	-8.8	-10.3
- มูลค่าการนำเข้าสินค้า	-5.4	-15	-16.2
อัตราเงินเฟ้อทั่วไป	0.7	-1	-1.7
อัตราเงินเฟ้อพื้นฐาน	0.5	-0.1	0
สมมติฐาน			
- จำนวนนักท่องเที่ยว (ล้าน)	39.8	15	8
- ราคาน้ำมันดูไบ (USD / Barrel)	63.5	35	35.1

- การระบาดใหญ่ของโควิด-19 รุนแรงกว่าที่คาดการณ์ไว้ รัฐบาลไทยใช้มาตรการกักตัว ซึ่งส่งผลกระทบต่อการท่องเที่ยวและการส่งออกสินค้า
- อุปสงค์ในประเทศทั้งการบริโภคภาคเอกชนและการลงทุนภาคเอกชนจะหดตัวลงมากกว่าที่ประเมินไว้ก่อนหน้านี้ การจ้างงานและรายได้คาดว่าจะลดลง
- หลังจากรคลายมาตรการกักตัวในระยะต่างๆ กิจกรรมทางเศรษฐกิจของไทยคาดว่าจะดีขึ้น

ที่มา: ธนาคารแห่งประเทศไทย

# การเติบโตของภาคการก่อสร้างของไทย (%เทียบปีต่อปี): 2561 – ไตรมาสที่ 1/2563



- ในปี 2562 ภาคการก่อสร้างโดยรวมขยายตัว 1.9% เมื่อเทียบกับการเติบโต 3.3% ในปีที่แล้ว
- การก่อสร้างของภาครัฐเพิ่มขึ้น 2.4% เมื่อเทียบกับการเติบโต 1.9% ในปีที่แล้ว
- การก่อสร้างของภาคเอกชนเพิ่มขึ้น 1.4% เทียบกับที่เพิ่มขึ้น 4.9% ในไตรมาสที่แล้ว

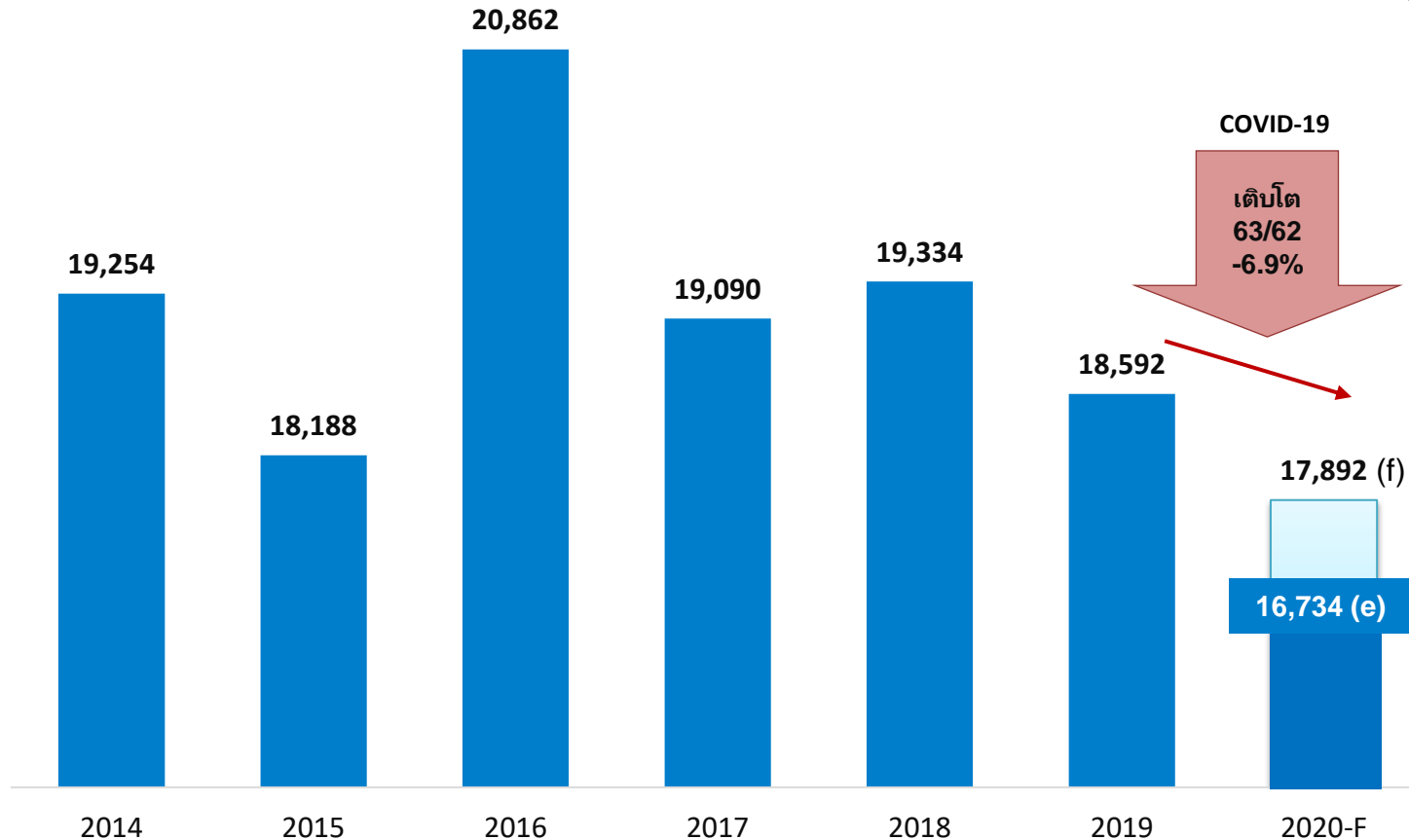
การเติบโต (%ปีต่อปี)	2561	2562			2563
	ปี	ปี	Q3	Q4	Q1
ภาคการก่อสร้าง	3.3	1.9	2.8	-2	-9.7
ภาคเอกชน	4.9	1.4	-0.1	2.9	-4.3
ภาครัฐ	1.9	2.4	5.1	6.1	-13.4

ที่มา: สำนักงานสภาพัฒนาการเศรษฐกิจและสังคมแห่งชาติ (18 พ.ค. 2563)

# คาดการณ์ปริมาณการใช้เหล็กในประเทศไทย



หน่วย: '000 ตัน



- คาดว่าจะลดลงอีกมากในกรณีมีการระบาดระลอกที่สอง

ที่มา: สถาบันเหล็กและเหล็กกล้าแห่งประเทศไทย

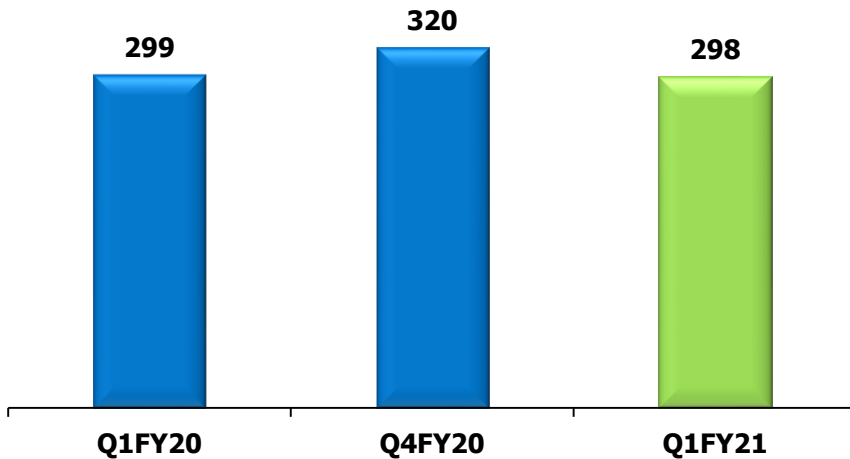
- **บรรษัทพลเมืองที่ดี**
- **อัปเดตสภาวะทางธุรกิจและตลาด**
- **ผลประกอบการไตรมาสที่ 1 ปีการเงิน 64**
- **แนวโน้มธุรกิจในอนาคต**

# ปริมาณการขายไตรมาสที่ 1 ปีการเงิน 64

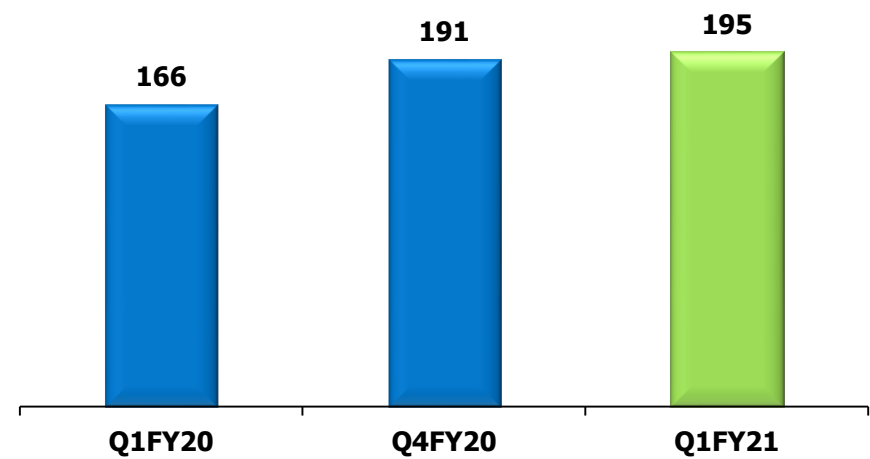
หน่วย : '000 ตัน



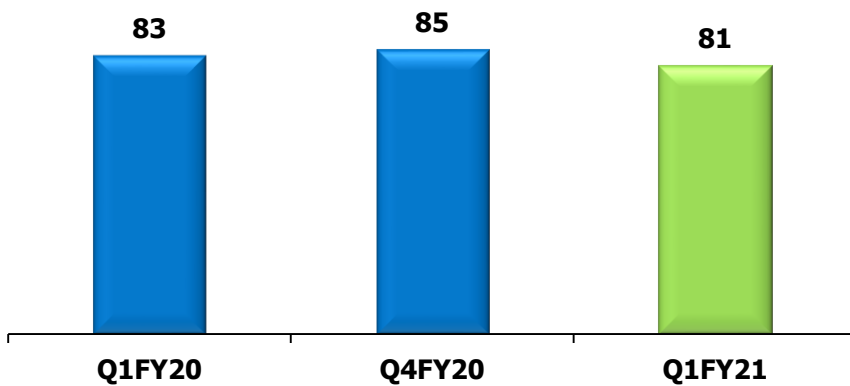
## ปริมาณการขายรวม



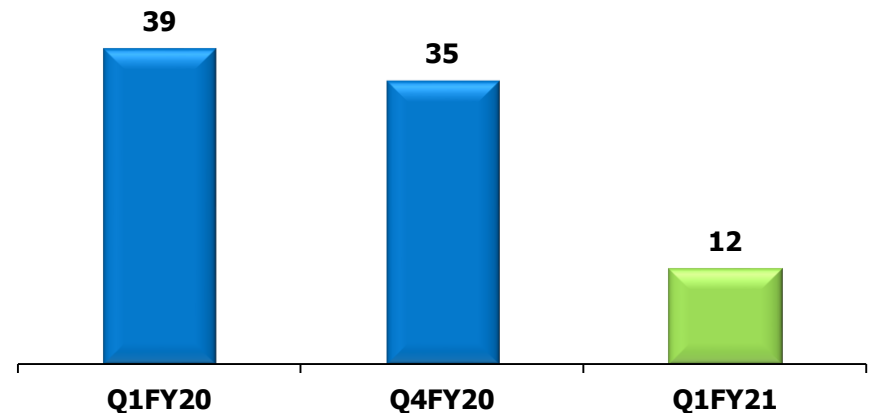
## ขายในประเทศ เหล็กเส้น+เหล็กตัดและดัด



## ขายในประเทศ เหล็กถวด



## ส่งออก

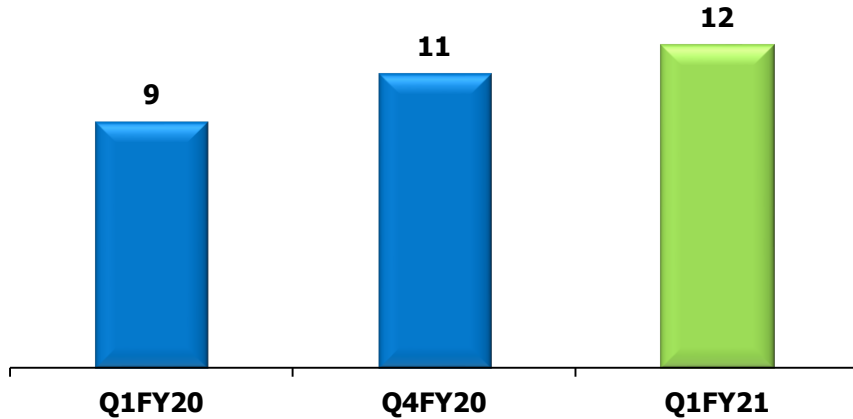


# ยอดขายสินค้าเหล็กมูลค่าเพิ่มไตรมาสที่ 1 ปีการเงิน 64

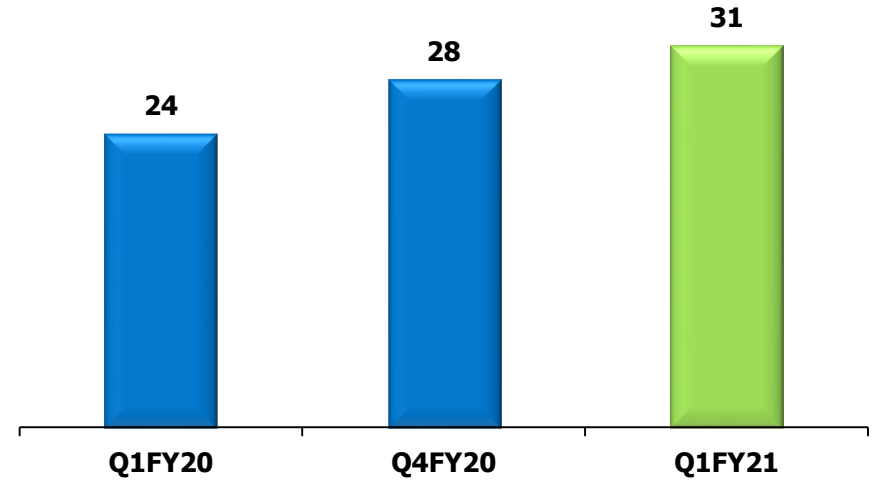
หน่วย : '000 ล้านบาท



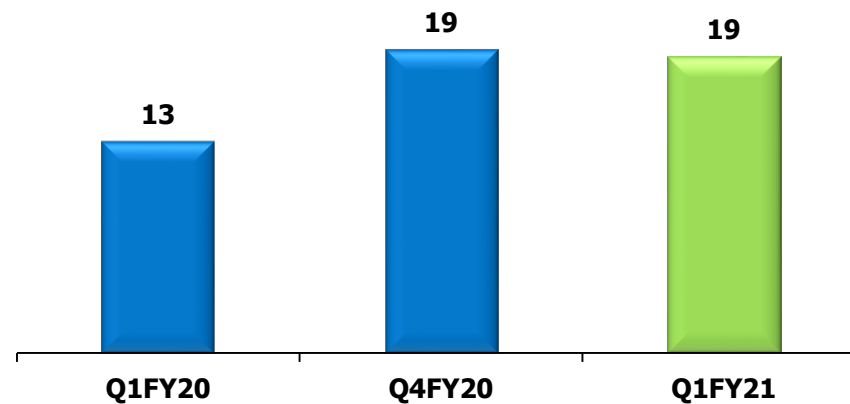
### เหล็กแผ่นแบนดินไหว



### เหล็กเส้นแรงดิ่งสูง



### เหล็กเส้นขึ้นรูปตัดและดัด

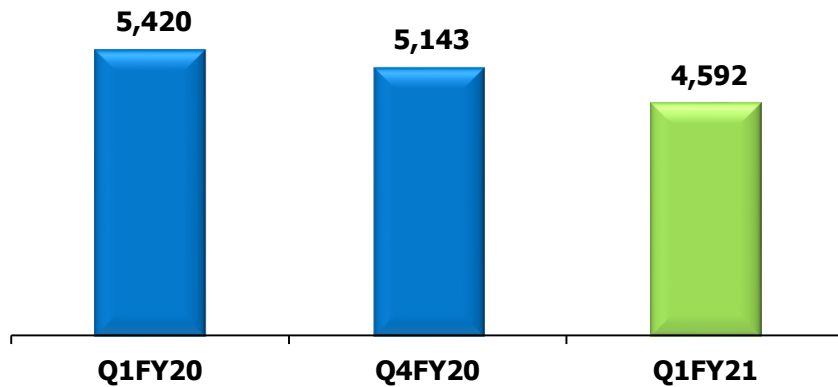


# ผลการดำเนินงานไตรมาสที่ 1 ปีการเงิน 64

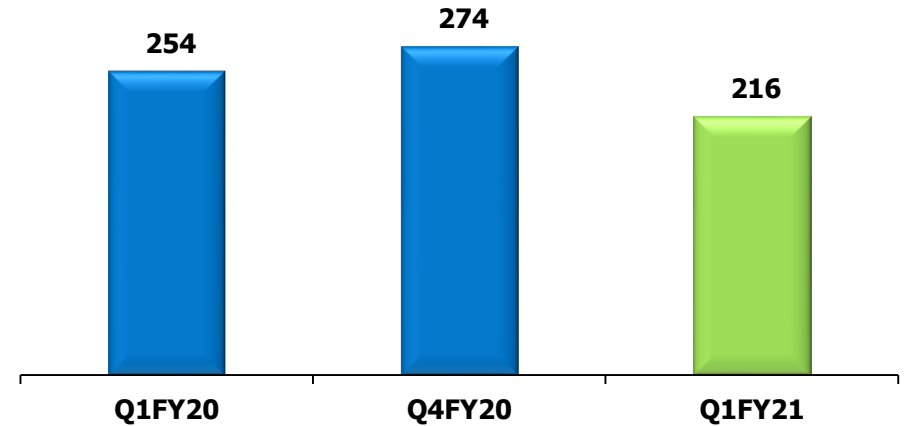
หน่วย : ล้านบาท



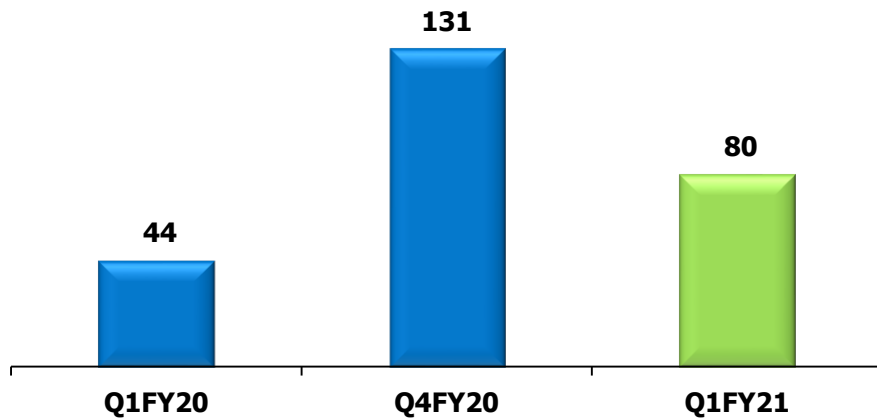
### รายได้จากการขาย



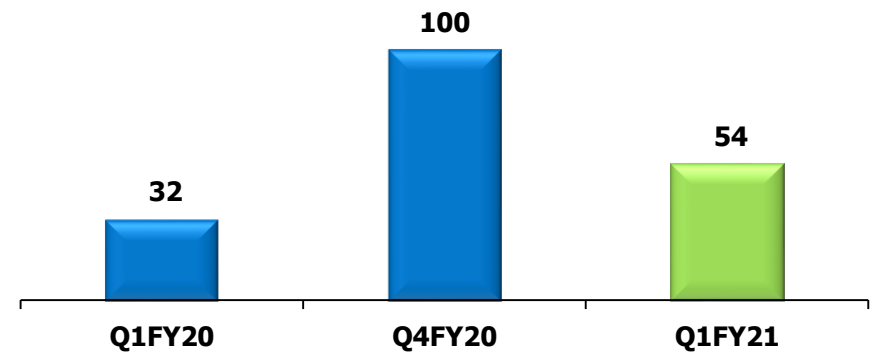
### EBITDA



### กำไรก่อนภาษีเงินได้



### กำไรสุทธิสำหรับงวด










# การริเริ่มดำเนินการต่างๆ ของบริษัท



- ทำงานร่วมกับภาครัฐผ่านสมาคมอุตสาหกรรมเหล็กเพื่อส่งเสริมการใช้สินค้าเหล็กที่ผลิตภายในประเทศในโครงการโครงสร้างสาธารณูปโภคพื้นฐานต่างๆ
- การรักษาเงินสดเพื่อรับมือกับช่วงเวลาที่ยากลำบากเนื่องจากการแพร่ระบาดของโรค
- การลดความเสี่ยงในห่วงโซ่อุปทานผ่านฐานซัพพลายเออร์หลายราย
- การดำเนินการเพื่อความปลอดภัยและความเป็นอยู่ที่ดีของพนักงาน
- การสนับสนุนการทำงานจากที่บ้าน (Work From Home) ผ่านการริเริ่มดำเนินการต่างๆ ในรูปแบบดิจิทัล

- **บรรษัทพลเมืองที่ดี**
  - **อัปเดตสถานะทางธุรกิจและตลาด**
  - **ผลประกอบการไตรมาสที่ 1 ปีการเงิน 64**
- **แนวโน้มธุรกิจในอนาคต**

- ประเทศไทยไม่พบผู้ติดเชื้อโควิด-19 รายใหม่ในประเทศนานกว่าสองเดือน ปัจจุบันนอกเหนือจากการเดินทางระหว่างประเทศ ข้อจำกัดอื่น ๆ ได้ยกเลิกทั้งหมดแล้ว 
- นักเศรษฐศาสตร์คาดว่าเศรษฐกิจไทยจะฟื้นตัวอย่างค่อยเป็นค่อยไปจากการระบาดใหญ่ในครึ่งปีหลังของปีปฏิทิน 2563 โดยได้แรงหนุนจากธุรกิจที่กลับมาเปิดใหม่ และแผนการกระตุ้นเศรษฐกิจ อย่างไรก็ตาม การเรียกร้องทางการเมืองที่กำลังเพิ่มขึ้นอาจสร้างความไม่แน่นอนของนโยบายการคลังและส่งผลกระทบต่อความเชื่อมั่นของผู้บริโภคและธุรกิจ   

- แม้แนวโน้มเศรษฐกิจจะยังคงตกต่ำ ค่าเงินบาทยังคงแข็งค่าโดยได้รับแรงหนุนจากดุลบัญชีเดินสะพัดเกินดุลจากการนำเข้าต่ำ ชดเชยแรงกดดันจากรายได้ของอัตราแลกเปลี่ยนที่ต่ำเนื่องจากไม่มีการท่องเที่ยวและการส่งออกอุตสาหกรรมที่ต่ำ 
- ภาคการก่อสร้างอาจได้รับผลกระทบจากการใช้จ่ายที่ลดลงทั้งจากการเบิกจ่ายงบประมาณที่ชะลอลงตัวสำหรับโครงการของภาครัฐและภาคเอกชน อันเนื่องมาจากวิกฤตโควิด-19 
- ราคาเศษเหล็กในประเทศยังคงแข็งแรงแรง เนื่องจากความพร้อมใช้งานมีน้อย โดยเฉพาะอย่างยิ่งเศษเหล็กจากกระบวนการผลิต คาดว่าราคาเหล็กจะสอดคล้องกับต้นทุนวัตถุดิบที่เพิ่มขึ้น   


**Thank you for your attention**